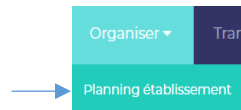


1. Description

J'ai saisi une activité (ou un rendez-vous) et je souhaite la supprimer car elle n'aura pas lieu.

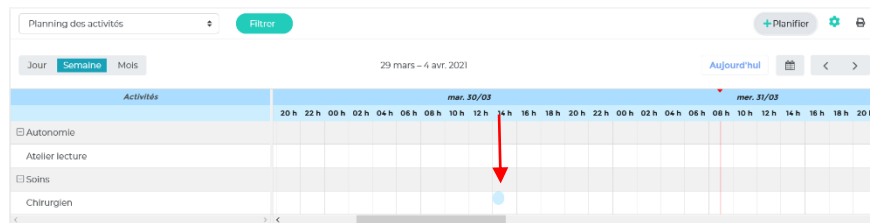
2. Actions à réaliser

- Se connecter sur Livia
- Cliquer sur le menu « Organiser » et sélectionner le choix « Planning établissement »

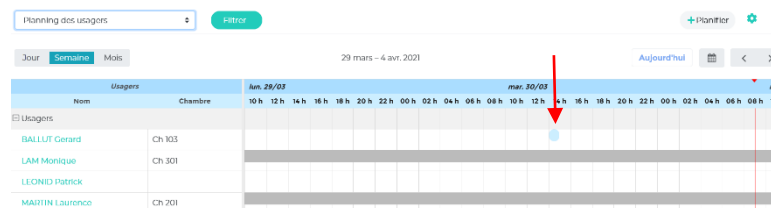


- Rechercher l'activité à supprimer sur le planning

- A partir du planning des activités :



- Ou à partir du planning des usagers :



- Cliquer sur la pastille présentant l'activité

La zone de saisie de l'activité s'ouvrira en présentant les éléments précédemment saisis

Planifier

Objet: Atelier mémoire Titre: Jeux

Le: 30/03/2021 début: 14:00 fin: 15:00 (1h) Les mardis et jeudis Date fin: 31/03/2021

Les mardis et jeudis Jusqu'au: 31/03/2021

pendant occurrences

Interne Externe

Participants et ressources / Planification

Plus d'options

Supprimer Enregistrer Annuler





- Cliquer sur le bouton d'action « supprimer »
- Saisir le motif de l'annulation de l'activité
 - Pour les activités sans fréquence :
Il est nécessaire d'indiquer le motif de l'annulation de l'activité ou du rendez-vous

Annulation d'un rendez-vous ✕

Activités/animation
 Erreur de saisie
 Intervenant absent
 Oubli de la part de l'utilisateur
 Usager malade
 Refus de l'utilisateur
 Autre

Valider
Fermer

- Pour les activités avec une fréquence :
Il convient d'indiquer si la suppression concerne le rendez-vous (ou activité) sélectionné ou toute la série et le motif d'annulation.

Annulation d'un rendez-vous ✕

Ce rendez-vous fait partie d'une série. Que voulez-vous annuler ?

Ce rendez-vous
 Toute la série

Motif d'annulation :

Activités/animation
 Erreur de saisie
 Intervenant absent
 Oubli de la part de l'utilisateur
 Usager malade
 Refus de l'utilisateur
 Autre

Valider
Fermer

3. Liens avec autres fonctionnalités


- Item « Agenda » dans le dossier de l'utilisateur
- Lexique « agenda »

4. Questions diverses

- Je veux supprimer une activité mais je ne retrouve pas le motif que je souhaite indiquer dans la liste proposée. Comment faire ?

La liste des motifs d'annulation est paramétrable à partir du lexique « agenda », item « motifs d'annulation ».





- J'ai supprimé des activités. Est-il possible de retrouver des informations sur ces activités supprimées ?

Oui. Toutes les activités (ou rendez-vous) supprimées sont conservées dans la base de données. Pour consulter les activités supprimées, il suffit de cliquer sur le bouton « Filtrer ». Les activités ou rendez-vous annulés apparaîtront alors sur le planning et il sera possible de consulter le détail des informations annulées.

Filtrer les activités à afficher

Filtres prédéfinis
Tout voir

Choix manuel

- Soins
- Autonomie
- Social
- Coordination
- Sans catégorie

Afficher les événements annulés

Filtrer Annuler

Planning des usagers

Planifier

Jour Semaine Mois 29 mars - 4 avr. 2021 Aujourd'hui

Usagers		mar. 30/03														mar. 31/03													
Nom	Chambre	0 h	22 h	00 h	02 h	04 h	06 h	08 h	10 h	12 h	14 h	16 h	18 h	20 h	22 h	00 h	02 h	04 h	06 h	08 h	10 h	12 h	14 h	16 h	18 h	20 h	22 h		
Usagers																													
BALLUT Gerard	Ch 105																												
BOUTTEMY Francoise	Ch 101																												
LAM Monique	Ch 301																												

